

Звіт

про виконання паспорта бюджетної програми місцевого бюджету на 2019 рік

1.	2700000 (Код)	Управління економічного та інтеграційного розвитку (найменування головного розпорядника)
2.	2710000 (Код)	Управління економічного та інтеграційного розвитку виконавчого комітету міської ради (найменування відповідального виконавця)
3.	2710160 (Код)	Керівництво і управління у відповідній сфері у містах (місті Києві), селищах, селах, об'єднаних територіальних громадах (найменування бюджетної програми)
4.	Цілі державної політики, на досягнення яких спрямовано реалізацію бюджетної програми Ціль державної політики	
№ з/п	Забезпечення виконання завдань для економічного та соціального розвитку міста Івано-Франківська	
№ з/п	Завдання	
1	Забезпечення збереження енергоресурсів	
2	Забезпечення виконання наданих законодавством повноважень	
3	Приймання обладнання та предметів довгострокового користування	
4		

7. Видатки (надані кредити з бюджету) та напрямки використання бюджетних коштів за бюджетною програмою

№ з/п	Напрямки використання бюджетних коштів *	Затверджено у паспорті бюджетної програми				Касові видатки (надані кредити з бюджету)				Відхилення		
		загальний фонд	спеціальний фонд	усього	загальний фонд	спеціальний фонд	усього	загальний фонд	спеціальний фонд	усього	загальний фонд	спеціальний фонд
1	2	3	4	5	6	7	8	9	10	11		
1	Забезпечення збереження енергоресурсів	103 200,00		103 200,00	72 594,74		72 594,74	-30 605,26		-30 605,26		
2	Забезпечення виконання наданих законодавством повноважень	5 258 800,00		5 258 800,00	4 705 150,71		4 705 150,71	-553 649,29		-553 649,29		
3	Приймання обладнання та предметів довгострокового користування		172 000,00	172 000,00		88 900,00	88 900,00		-83 100,00	-83 100,00		
4	Погашення кредиторської заборгованості по сплаті податків, що склалися на 01.01.2019р.	275 000,00		275 000,00	275 000,00		275 000,00					
Усього		5 637 000,00	172 000,00	5 809 000,00	5 052 745,45	88 900,00	5 141 645,45	-584 254,55	-83 100,00	-667 354,55		
Пояснення щодо причин відхилення обсягів касових видатків (наданих кредитів з бюджету) за напрямком використання бюджетних коштів від обсягів, затверджених у паспорті бюджетної програми												

8. Видатки (надані кредити з бюджету) на реалізацію місцевих/регіональних програм, які виконуються в межах бюджетної програми

№ з/п	Найменування місцевої/регіональної програми	Затверджено у паспорті бюджетної програми			Касові видатки (надані кредити)			Відхилення		
		загальний фонд	спеціальний фонд	усього	загальний фонд	спеціальний фонд	усього	загальний фонд	спеціальний фонд	усього

1	2	3	4	5	6	7	8	9	10	11
Усього										

9. Реузльтативні показники бюджетної програми та аналіз їх виконання:

№ з/п	Показники	Одиниця виміру	Джерело інформації	Затверджено у паспорті бюджетної програми				Фактичні результативні показники, досягнуті за рахунок касових видатків (наданих кредитів з бюджету)				Відхилення		
				загальний фонд	спеціальний фонд	усього	загальний фонд	спеціальний фонд	усього	загальний фонд	спеціальний фонд	усього		
1	2	3	4	5	6	7	8	9	10	11	12	13		
1 Забезпечення збереження енергоресурсів														
затрат														
1	на оплату водопостачання та водовідведення	тис.грн.	план бюджету	2		2	2,4999		2,4999	0,4999		0,4999		
2	електроенергія	тис. грн.	план бюджету	53		53	52,4999		52,4999	-0,5001		-0,5001		
3	на оплату природного газу	тис.грн.	Звітність установи розрахунковий показник	47		47	46,9771		46,9771	-0,0229		-0,0229		
4	на оплату інших комунальних послуг	тис. грн.;	Договір	1,5		1,5	1,2		1,2	-0,3		-0,3		
5	заг. площа приміщення	кв.м.		227,9		227,9	227,9		227,9					
6	Обсяг видатків на оплату енергоносіїв та комунальних послуг всього	тис. грн.	план бюджету	103,2		103,2	103,2		103,2					
7	посащення Кт заборгованості за спожитий природній газ , що склались на початок року	грн	розрахунковий показник	10 877,15		10 877,15	10 877,15		10 877,15					
продукту														
1	водопостачання та водовідведення	куб. м.	розрахунок	0,12		0,12	0,12		0,12					
2	електроенергії	кВт	розрахунок	17 100		17 100	17 100		17 100					
3	природного газу	тис. куб. м	Звітність установи	4 200		4 200	4 200		4 200					
ефективності														
		куб.м на 1 м кв. заг. пл.	розрахунок	18,4		18,4	18,4		18,4					
1	природного газу	Середнє споживання комунальних послуг та енергоносіїв, в т.ч.	розрахунок	8,62		8,62	8,62		8,62					
2	в т.ч.	тис. грн.	розрахунок											
		куб.м на 1 м кв. заг. пл.	розрахунок	0,53		0,53	0,53		0,53					
3	водопостачання та водовідведення	кВт год на 1 м кв. заг.пл	Звітність установи	75		75	75		75					
4	електроенергія													
якості														
	Річна економія споживання енергоносіїв у натуральному виразі, в порівнянні з минулим роком, у т.ч.:	кВт	розрахунковий показник											
1	водопостачання та водовідведення , тис. куб. м/рік	од	Звітність установи	100		100	100		100					
2	природного газу, тис. куб.м/рік	од	Звітність установи	100		100	100		100					
2 Забезпечення виконання наданих законодавством повноважень														
затрат														
		од.	штатний розпис	19		19	19		19					
1	Кількість штатних одиниць													
	Видатки на утримання посадових осіб місцевого самоврядування	тис. грн.	Кошторис	5 119,8		5 119,8	5 373,8		5 373,8	254		254		
2	самооврядування	тис. грн.	Кошторис	275		275	203,6993		203,6993	-71,3007		-71,3007		
3	Оплата послуг (крім комунальних)	тис. грн.	Кошторис	139 000		139 000	132 291		132 291	-6 709		-6 709		
4	Поточний ремонт	грн	Дефектний акт											
продукту														
1	Кількість отриманих листів, звернень, заяв, скарг	од.	розрахунок	1 500		1 500	1 500		1 500					
		од.	внутрішньо-управлінський облік	40		40	40		40					
2	Кількість прийнятих нормативно-правових актів	од.	Звітність установи	21		21	59		59	38		38		
3	Кількість проведених змін до плану асигнувань	од.	Звітність установи											

4	Кількість розпоряджень про виділення коштів з загального та спеціального фондів	од.	Звітність установи	75	75	85	85	10	10
5	Кількість відремонтованих кабінетів	од.	Кошторис	6	6	6	6	6	6
ефективності									
1	Кількість виконаних листів, звернень, заяв, скарг на одного працівника	од.	Звітність установи	1 500	1 500	1 500	1 500		
2	Витрати на утримання однієї штатної одиниці	тис.грн.	розрахунок	269,5	269,5	282,8	282,8	13,3	13,3
3	Кількість прийнятих нормативно-правових актів на одного працівника	од.	Звітність установи	2	2	2	2	2	
4	Кількість розпоряджень про виділення коштів з загального та спеціального фондів на одного працівника	од.	розрахунок	4	4	4,4	4,4	0,4	0,4
5	Середні витрати на проведення поточного ремонту 1 кабінету	од.	розрахунок	333 333,33	333 333,33	22 048,5	22 048,5	-311 284,83	-11 284,83
якості									
1	Відсоток освоєння коштів	%	розрахункові дані	100	100	100	100	100	
3 Придбання обладнання та предметів довгострокового користування									
якості									
1	Відсоток освоєння капітальних вкладень	%	розрахункові дані	100	100	100	100	100	
ефективності									
1	Середня вартість одиниці обладнання	тис. грн.	розрахунок	21,5	21,5	21,5	21,5	21,5	
затрат									
1	Обсяг видатків на закупівлю обладнання	тис.грн.	Кошторис	172	172	172	172	172	
продукту									
1	Кількість закупленого обладнання	од.	внутрішньо-управлінський облік	8	8	8	8	8	
Аналіз стану виконання результативних показників									

10. Узагальнений висновок про виконання бюджетної програми.

* Зазначаються всі напрями використання бюджетних коштів, затверджені у паспорті бюджетної програми.


Начальник управління Н.О.Кромач

Головний бухгалтер

О.Ю.Катерлін

Економіка
000000084

Виконання бюджетної програми за показниками 000000084 від 20.01.2020 12:18:22



**Результат аналізу ефективності бюджетної програми
станом на 30.01.2020 року**

1. 0160 Управління економічного та інтеграційного розвитку
(КТПКВК МБ) (найменування головного розпорядника)
2. 2710000 Управління економічного та інтеграційного розвитку виконавчого комітету міської ради
(КТПКВК МБ) (найменування відповідального виконавця)
3. 2710160 Керівництво і управління у відповідній сфері у містах (місті Києві), селищах, селах, об'єднаних територіальних громадах
(КТПКВК МБ) (КТКВК)(1) (найменування бюджетної програми)

4. Результат аналізу ефективності

№ з/п	Назва підпрограми/завдання бюджетної програми	Кількість набраних балів		
		Висока ефективність	Середня ефективність	Низька ефективність
1	2	3	4	5
1	Підпрограма 1: Органи місцевого самоврядування	X	X	X
1.1	Напрямок 1: Забезпечення збереження енергоресурсів	225,00		
1.2	Напрямок 2: Забезпечення виконання наданих законодавством повноважень		211,20	
1.3	Напрямок 3: Придбання обладнання та предметів довгострокового користування	225,00		
1.4	Напрямок 4: Погашення кредиторської заборгованості по сплаті податків, що склалася на 01.01.2019р,	225,00		
	Загальний результат оцінки підпрограми 1:	221,55		
	Загальний результат оцінки програми:	221,55		


1. Зазначаються всі підпрограми та напрями, які включені до звіту про виконання паспорта бюджетної програми.


5. Поглиблений аналіз причин низької ефективності

№ з/п	Назва завдання бюджетної програми	Пояснення щодо причин низької ефективності, визначення факторів через які не досягнуто запланованих результатів
1	2	3

Начальник управління

Головний бухгалтер


(підпис)


(підпис)

Н.О. Кромкач
(ініціали та прізвище)

О.Ю. Катерлін
(ініціали та прізвище)

Звіт
про виконання паспорта бюджетної програми місцевого бюджету на 2019 рік

1.	2700000 (Код)	Управління економічного та інтеграційного розвитку (найменування головного розпорядника)
2.	2710000 (Код)	Управління економічного та інтеграційного розвитку виконавчого комітету міської ради (найменування відповідального виконавця)
3.	2717370 (Код)	0490 Реалізація інших заходів щодо соціально-економічного розвитку території (КФКВК) (найменування бюджетної програми)
4. Цілі державної політики, на досягнення яких спрямовано реалізацію бюджетної програми		
№ з/п	Ціль державної політики	
Економічний та соціальний розвиток міста в короткостроковій перспективі		

5. Мета бюджетної програми
Визначення пріоритетів, завдань та заходів на 2019-2020 роки, які спрямовані на створення комфортних умов проживання в місті, зростання добробуту громади через розвиток бізнесу, залучення інвестицій, створення робочих місць, а також на участь громадян в управлінні містом.

6. Завдання бюджетної програми	Завдання	
№ з/п	Завдання	
1	Забезпечення стабільного функціонування основних сфер життєдіяльності та першочергових потреб населення міста	

7. Видатки (надані кредити з бюджету) та напрями використання бюджетних коштів за бюджетною програмою	(гривень)									
№ з/п	Напрями використання бюджетних коштів *	Затверджено у паспорті бюджетної програми			Касові видатки (надані кредити з бюджету)			Відхилення		
		загальний фонд	спеціальний фонд	усього	загальний фонд	спеціальний фонд	усього	загальний фонд	спеціальний фонд	усього
1	2	3	4	5	6	7	8	9	10	11
1	Виготовлення презентаційних матеріалів про економічний та інвестиційний потенціал Івано-Франківська.	130 000,00		130 000,00	153 980,00		153 980,00	23 980,00		23 980,00
2	Приймання поштових марок для інформування про податкові зобов'язання	200 000,00		200 000,00	199 000,00		199 000,00	-1 000,00		-1 000,00
3	Проведення "круглих столів", акцій, ярмарок, фестивалів, семінарів	208 705,42		208 705,42	100 211,00		100 211,00	-108 494,42		-108 494,42
4	Проведення спостереження та оновлення кредитного рейтингу міста за національною шкалою ТОВ "Кредит -	30 000,00		30 000,00	15 000,00		15 000,00	-15 000,00		-15 000,00
5	Проведення щорічної акції вшанування лідерів економічного розвитку міста "Тріумф"	250 000,00		250 000,00	249 060,00		249 060,00	-940,00		-940,00
6	Участь у форумах, презентаційних та передсвяткових виставках, семінарах, конференціях з питань еко	8 000,00		8 000,00	3 363,64		3 363,64	-4 636,36		-4 636,36
7	Приймання статистичних бюлетнів, збірників, урядових видань	15 000,00		15 000,00	3 483,06		3 483,06	-11 516,94		-11 516,94
8	Підготовка та виготовлення інвестиційного паспорту м. Івано-Франківська	30 000,00		30 000,00				-30 000,00		-30 000,00
9	Організація та проведення Асамблеї Кола ковальських міст Європи	435 700,00		435 700,00	418 093,00		418 093,00	-17 607,00		-17 607,00

Вартість одного етапу дослідження та оновлення кредитного рейтингу міста	тис. грн.	Звітність установи	15	15	15	15	15		
якості									
1 Рівень виконаних послуг	од.	Звітність установи	100	100	100	100	100		
5 Проведення щорічної акції вшанування лідерів економічного розвитку міста "Тріумф"									
заграт									
1 Вартість проведення акції вшанування лідерів "Тріумф"	тис. грн.	Звітність установи	250	250	249,06		249,06	-0,94	
продукту									
1 Кількість номінацій	шт.	Звітність установи	14	14	14	14	14		
2 Кількість нагород та дипломів	шт.	Звітність установи	14	14	14	14	14		
3 Кількість відеореєстрацій про номінантів	шт.	Звітність установи	13	13	13	13	13		
ефективності									
1 Середня вартість призу	грн/шт	Звітність установи	3 500	3 500	3 500	3 500	3 500		
2 Середня вартість відеореєстрацій	грн/шт	Звітність установи	3 800	3 800	3 800	3 800	3 800		
6 Участь у форумах, презентаційних та передсвяткових виставках, семінарах, конференціях з питань економіки									
заграт									
1 Виплати на відрядження	тис. грн.	Звітність установи	8	8	5,88		5,88	-2,12	
ефективності									
1 Середня вартість участі однієї особи в заході	тис. грн.	Звітність установи	800	800	588		588	-212	
якості									
Обмін досвідом між представниками органів місцевого самоврядування та бізнесових структур, презентат	од.	Звітність установи	100	100	100		100		
7 Організація та проведення Асамблеї Кола ковальських міст Європи									
заграт									
1 Заграти наприймод делегаций учасників Асамблеї	тис. грн.	Кашторис	435,7	435,7	418,093		418,093	-17,607	
продукту									
1 Кількість делегаций учасників Асамблеї	од.	Звітність установи	90	90	85		85	-5	
якості									
1 Якість виготовлення карток іванофранківця	%	Звітність установи	100	100	100		100		
ефективності									
1 Середня вартість прийому представників однієї делегации	грн/од	Звітність установи	4 830	4 830	4 918		4 918	88	
Аналіз стану виконання результативних показників									

10. Узагальнений висновок про виконання бюджетної програми.

* Зазначаються всі напрями використання бюджетних коштів, затверджені у паспорті бюджетної програми.

Начальник управління

Головний бухгалтер

Економіка
000000076

Виконання бюджетної програми за показниками 000000076 від 20.01.2020 17:14:22



(підпис)
(підпис)

Н.О. Кроїжач
(ініціали та прізвище)
О.Ю. Капелітін
(ініціали та прізвище)

**Результат аналізу ефективності бюджетної програми
станом на 28.01.2020 року**

1. 7370 Управління економічного та інтеграційного розвитку
(КТПКВК МБ) (найменування головного розпорядника)
2. 2710000 Управління економічного та інтеграційного розвитку виконавчого комітету міської ради
(КТПКВК МБ) (найменування відповідального виконавця)
3. 2717370 0490 Реалізація інших заходів щодо соціально-економічного розвитку територій
(КТПКВК МБ) (КТКВК)(1) (найменування бюджетної програми)

4. Результат аналізу ефективності

№ з/п	Назва підпрограми/завдання бюджетної програми	Кількість набраних балів		
		Висока ефективність	Середня ефективність	Низька ефективність
1	2	3	4	5
1	Підпрограма 1: "Програма стабілізації та соціально-економічного розвитку територій"	X	X	X
1.1	Напрямок 1: Виготовлення презентаційних матеріалів про економічний та інвестиційний потенціал Івано-Франківська	223,20		
1.2	Напрямок 2: Придбання поштових марок для інформування про податкові зобов'язання	224,50		
1.3	Напрямок 3: Проведення "круглих столів", акцій, ярмарок, фестивалів, семінарів			153,40
1.4	Напрямок 4: Проведення спостереження та оновлення кредитного рейтингу міста за національною шкалою ТОВ "Кредит -	225,00		
1.5	Напрямок 5: Проведення щорічної акції вшанування лідерів економічного розвитку міста "Тріумф"	225,00		
1.6	Напрямок 6: Участь у форумах, презентаційних та передсвяткових виставках, семінарах, конференціях з питань еконо			188,50
1.7	Напрямок 7: Придбання статистичних бюлетнів, збірників, урядових видань	225,00		
1.8	Напрямок 8: Підготовка та виготовлення інвестиційного паспорту м. Івано-Франківська	225,00		
1.9	Напрямок 9: Організація та проведення Асамблеї Кола ковальських міст Європи	226,80		
1.10	Напрямок 10: Погашення кредиторської заборгованості за надані послуги	225,00		
	Загальний результат оцінки підпрограми 1:		214,14	
	Загальний результат оцінки програми:		214,14	

1. Зазначаються всі підпрограми та напрями, які включені до звіту про виконання паспорту бюджетної програми.

5. Поглиблений аналіз причин низької ефективності

№ з/п	Назва завдання бюджетної програми	Пояснення щодо причин низької ефективності, визначення факторів через які не досягнуто запланованих результатів
1	2	3
	Підпрограма 1: Напрямок 3: Проведення "круглих столів", акцій, ярмарок, фестивалів, семінарів	
	Підпрограма 1: Напрямок 6: Участь у форумах, презентаційних та передсвяткових виставках, семінарах, конференціях з питань еконо	

Начальник управління

Головний бухгалтер

(підпис)

(підпис)

Н.О. Кромкач

(ініціали та прізвище)

О.Ю. Катерлін

(ініціали та прізвище)

Звіт про виконання паспорта бюджетної програми місцевого бюджету на 2019 рік

1.	2700000 (Код)	Управління економічного та інтеграційного розвитку (найменування головного розпорядника)
2.	2710000 (Код)	Управління економічного та інтеграційного розвитку виконавчого комітету міської ради (найменування відповідального виконавця)
3.	2717610 (Код)	Сприяння розвитку малого та середнього підприємництва (найменування бюджетної програми)
4. Цілі державної політики, на досягнення яких спрямовано реалізацію бюджетної програми		
№ з/п	Ціль державної політики	
	Підтримка розвитку підприємницької діяльності	
5. Мета бюджетної програми Створення сприятливих умов для розвитку підприємницької діяльності, стимулю		
6. Завдання бюджетної програми		

№ з/п	Завдання
1	Створення сприятливого середовища для розвитку підприємницької діяльності, стимулювання розвитку малого та середнього підприємництва, зміцнення соціального статусу, престижу підприємництва.
2	Формування активного бізнесового середовища та громадської свідомості підприємців.

7. Видатки (надані кредити з бюджету) та напрями використання бюджетних коштів за бюджетною програмою										
№ з/п	Напрями використання бюджетних коштів *	Затверджено у паспорті бюджетної програми			Касові видатки (надані кредити з бюджету)			Відхилення		
		загальний фонд	спеціальний фонд	усього	загальний фонд	спеціальний фонд	усього	загальний фонд	спеціальний фонд	усього
1	Створення загальних умов для розвитку підприємницької діяльності			761 000,00			302 290,87			-458 709,13
	Усього	761 000,00			302 290,87			302 290,87	-458 709,13	-458 709,13
Пояснення щодо причин відхилення обсягів касових видатків (наданих кредитів з бюджету) за напрямом використання бюджетних коштів від обсягів, затверджених у паспорті бюджетної програми										
Завдання 1: кредиторська заборгованість становить 447917,42										

8. Видатки (надані кредити з бюджету) на реалізацію місцевих/регіональних програм, які виконуються в межах бюджетної програми										
№ з/п	Найменування місцевої/регіональної програми	Затверджено у паспорті бюджетної програми			Касові видатки (надані кредити)			Відхилення		
		загальний фонд	спеціальний фонд	усього	загальний фонд	спеціальний фонд	усього	загальний фонд	спеціальний фонд	усього
1										
2										
Усього										

9. Результативні показники бюджетної програми та аналіз їх виконання:					
№ з/п	Показники	Одиниця виміру	Джерело інформації	Затверджено у паспорті бюджетної програми	Фактичні результативні показники, досягнуті за рахунок касових видатків (наданих кредитів з бюджету)
Відхилення					

1	2	3	4	загальний фонд	спеціальний фонд	усього	загальний фонд	спеціальний фонд	усього	загальний фонд	спеціальний фонд	усього
1	2	3	4	5	6	7	8	9	10	11	12	13

1 Створення загальних умов для розвитку підприємницької діяльності

1	видатки на виконання послуг	тис. грн.	Звітність установи	329		329	322,466		322,466	-6,534		-6,534
2	Витрати на проведення заходів	тис. грн.	Звітність установи	102		102	100,692		100,692	-1,308		-1,308
3	обсяг видатків для надання фінансової підтримки суб'єктам підприємництва (малим, середнім підприємствам та фізичним особам-підприємцям)	тис. грн.	Звітність установи	325		325	325		325			
4	Обсяг видатків на друкування продукції	тис. грн.	Звітність установи	5		5	2,05		2,05	-2,95		-2,95

продукту

1	Кількість суб'єктів МСП - учасників семінарів, форумів, круглих столів, з них жінок - 55	осіб	Звітність установи	100		100	100		100			
2	Кількість міських підприємств малого та середнього підприємництва, які брали участь у проведенні виставках - з них жінок 45	од.	Звітність установи	90		90	89		89	-1		-1
3	Кількість прийнятих рішень, про виділення коштів на підтримку малого підприємництва	шт.	Звітність установи	12		12	12		12			
4	Кількість проведених заходів, виставок досягнень малого та середнього підприємництва	од.	Звітність установи	10		10	10		10			
5	Кількість суб'єктів підприємництва, нагороджених до Дня підприємця грамотами, в т.ч. жінок - 7	осіб	Звітність установи	15		15	15		15			

ефективності

1	Вартість одиниці друкованої продукції	грн/од.	Звітність установи	840		840	137		137	-703		-703
2	Вартість святкування в розрахунок на одного суб'єкта господарювання	грн/од.	Звітність установи	2 600		2 600	2 600		2 600			
3	Частка продукції, реалізованої підприємствами малого бізнесу у загальній кількості продукції, реалі	%.	Звітність установи	92		92	92		92			

якості

1	Збільшення кількості малих підприємств в порівнянні з минулим роком	од.	Звітність установи	1 108		1 108	1 108		1 108			
---	---	-----	--------------------	-------	--	-------	-------	--	-------	--	--	--

2 Погашення кредиторської заборгованості на 01.01.2019р.

1	Погашення кредиторської заборгованості станом на 01.01.2019р.	грн	Звітність установи	98 902		98 902	98 902		98 902			
---	---	-----	--------------------	--------	--	--------	--------	--	--------	--	--	--

Аналіз стану виконання результативних показників

10. Узагальнений висновок про виконання бюджетної програми.

* Зазначаються всі напрями використання бюджетних коштів, затверджені у паспорті бюджетної програми.

Начальник управління

Головний бухгалтер



(підпис)

Н.О. Кромкач
(ініціали та прізвище)

О.Ю. Катерлін
(ініціали та прізвище)

Економіка
000000079
Виконання бюджетної програми за показниками 000000079 від 20.01.2020 18:19:07

**Результат аналізу ефективності бюджетної програми
станом на 28.01.2020 року**

1. 7610 Управління економічного та інтеграційного розвитку
(КТПКВК МБ) (найменування головного розпорядника)
2. 2710000 Управління економічного та інтеграційного розвитку виконавчого комітету міської ради
(КТПКВК МБ) (найменування відповідального виконавця)
3. 2717610 Сприяння розвитку малого та середнього підприємництва
(КТПКВК МБ) (КТКВК)(1) (найменування бюджетної програми)

4. Результат аналізу ефективності

№ з/п	Назва підпрограми/завдання бюджетної програми	Кількість набраних балів		
		Висока ефективність	Середня ефективність	Низька ефективність
1	2	3	4	5
1	Підпрограма 1: Сприяння розвитку малого та середнього підприємництва	X	X	X
1.1	Напрямок 1: Створення загальних умов для розвитку підприємницької діяльності			172,10
	Загальний результат оцінки підпрограми 1:			172,10
	Загальний результат оцінки програми:			172,10

1. Зазначаються всі підпрограми та напрями, які включені до звіту про виконання паспорта бюджетної програми.

5. Поглиблений аналіз причин низької ефективності

№ з/п	Назва завдання бюджетної програми	Пояснення щодо причин низької ефективності, визначення факторів через які не досягнуто запланованих результатів
1	2	3
	Підпрограма 1: Напрямок 1: Створення загальних умов для розвитку підприємницької діяльності	

Начальник управління


(підпис)

Н.О. Кромкач

(ініціали та прізвище)

Головний бухгалтер


(підпис)

О.Ю. Катерлін

(ініціали та прізвище)



Звіт

про виконання паспорта бюджетної програми місцевого бюджету на 2019 рік

1. 2700000 Управління економічного та інтеграційного розвитку (найменування головного розпорядника)
2. 2710000 Управління економічного та інтеграційного розвитку виконавчого комітету міської ради (найменування відповідального виконавця)
(код)
3. 2717622 0470 Реалізація програм і заходів в галузі туризму та курортів (найменування бюджетної програми)
(код) (КФКВК)

4. Цілі державної політики, на досягнення яких спрямовано реалізацію бюджетної програми

№ з/п	Ціль державної політики
1	Підвищення частки туристичної галузі в економічних показниках міста, створення умов для якісного зростання рівня туристичних послуг

5. Мета бюджетної програми

Впровадження ефективної політики у сфері туризму, формування позитивного сприйняття міста, його популяризації в Україні та за кордоном.

6. Завдання бюджетної програми

№ з/п	Завдання
1	Розвиток туристично-рекреаційної інфраструктури, збільшення кількості туристів та екскурсантів, збільшення щорічних надходжень до міського бюджету від туристичної діяльності

7. Видатки (надані кредити з бюджету) та напрями використання бюджетних коштів за бюджетною програмою

№ з/п	Напрями використання бюджетних коштів *	Затверджено у паспорті бюджетної програми				Касові видатки (надані кредити з бюджету)				Відхилення		
		загальний фонд	спеціальний фонд	усього	загальний фонд	спеціальний фонд	усього	загальний фонд	спеціальний фонд	усього	усього	
1	2	3	4	5	6	7	8	9	10	11		
1	Розвиток туристичної галузі міста	590 285,00		590 285,00	373 362,93		373 362,93	-216 922,07		-216 922,07		
2	Погашення кредиторської заборгованості за надані послуги, що склалися на 01.01.2019р.	41 715,00		41 715,00	41 715,00		41 715,00					
Усього		632 000,00		632 000,00	415 077,93		415 077,93	-216 922,07		-216 922,07		
Пояснення щодо причин відхилення обсягів касових видатків (наданих кредитів з бюджету) за напрямом використання бюджетних коштів від обсягів, затверджених у паспорті бюджетної програми												
Завдання 1: кредиторська заборгованість у сумі 198030,10грн.												

8. Видатки (надані кредити з бюджету) на реалізацію місцевих/регіональних програм, які виконуються в межах бюджетної програми

(гривень)

№ з/п	Найменування місцевої/регіональної програми	Затверджено у паспорті бюджетної програми			Касові видатки (надані кредити)			Відхилення		
		загальний фонд	спеціальний фонд	усього	загальний фонд	спеціальний фонд	усього	загальний фонд	спеціальний фонд	усього
1	2	3	4	5	6	7	8	9	10	11
Усього										

9. Результативні показники бюджетної програми та аналіз їх виконання:

№ з/п	Показники	Одиниця виміру	Джерело інформації	Затверджено у паспорті бюджетної програми			Фактичні результативні показники, досягнуті за рахунок касових видатків (наданих кредитів з бюджету)			Відхилення		
				загальний фонд	спеціальний фонд	усього	загальний фонд	спеціальний фонд	усього	загальний фонд	спеціальний фонд	усього
1	2	3	4	5	6	7	8	9	10	11	12	13
1 Розвиток туристичної галузі міста												
затрат												
1	Затрати на проведення заходів, виставок-ярмарок, фестивалів	грн	Звітність установи	200 285		200 285	210 808,63		210 808,63	10 523,63		10 523,63
2	Виготовлення промоційної продукції	грн	Звітність установи	50 000		50 000	48 260		48 260	-1 740		-1 740
3	Затрати на популяризацію туристичного потенціалу міста	грн	Звітність установи	150 000		150 000	146 630		146 630	-3 370		-3 370
4	Оплата членського внеску в міжнародну асоціацію "Коло ковальських міст"	грн	Звітність установи	40 000		40 000	29 588,7		29 588,7	-10 411,3		-10 411,3

Пояснення щодо причин розбіжностей між затвердженими та досягнутими результативними показниками

Зміна курсу долара

5	Проведення заходів до Дня туризму	грн	Звітність установи	20 000		20 000	20 000		20 000			
6	Проведення рекламних турів та популяризація туристичних маршрутів	грн	Звітність установи	130 000		130 000	116 303,7		116 303,7	-13 696,3		-13 696,3

продукту

1	Кількість проведених заходів	шт.	Звітність установи	6		6	6		6			
2	Кількість виданих друкованих промоційних матеріалів	шт.	Звітність установи	1 000		1 000	1 000		1 000			
3	Кількість учасників залучених до святкування Дня туризму	од.	розрахунковий показник	36		36	30		30			-6
4	Кількість проведених туристичних виставок	шт.	Звітність установи	12		12	12		12			
5	Кількість рекламних турів та туристичних маршрутів	од.	Звітність установи	4		4	4		4			

ефективності

1	Затрати на проведення одного заходу	грн/од	Звітність установи	33 400		33 400	35 135		35 135	1 735		1 735
2	Затрати на виготовлення одиниці друкованої продукції	грн/од	Звітність установи	50		50	48,26		48,26	-1,74		-1,74
3	Середня вартість участі у святкуванні Дня туризму	грн/од	розрахунковий показник	560		560	500		500	-60		-60
4	Середня вартість проведення та участі у виставках	грн/од	розрахунковий показник	12 500		12 500				-12 500		-12 500
5	Середня вартість туру та упорядкування маршруту	грн/од	Звітність установи	32 500		32 500				-32 500		-32 500

якості

1	Якість надання послуг по проведенню заходів	%.	Звітність установи	100		100	100		100			
2	Якість виготовлення промоційної продукції	%.	розрахунковий показник	100		100	100		100			

2 Поташення кредиторської заборгованості за надані послуги, що склалися на 01.01.2019р.

затрат

1	Поташення кредит оросякої заборгованості за надані послуги	грн	Звітність установи	41 715		41 715	41 715		41 715			
---	--	-----	--------------------	--------	--	--------	--------	--	--------	--	--	--

Аналіз стану виконання результативних показників

10. Узагальнений висновок про виконання бюджетної програми.


* Зазначаються всі напрямки використання бюджетних коштів, затверджені у паспорті бюджетної програми.

Начальник управління

Головний бухгалтер

Економіка
000000081

Виконання бюджетної програми, за показниками 000000081 від 20.01.2020 11:06:33



(підпис)
(підпис)

Н.О. Кромкач
(ініціали та прізвище)
О.Ю. Камерлін
(ініціали та прізвище)

**Результат аналізу ефективності бюджетної програми
станом на 29.01.2020 року**

1. 7622 Управління економічного та інтеграційного розвитку
(КТПКВК МБ) (найменування головного розпорядника)
2. 2710000 Управління економічного та інтеграційного розвитку виконавчого комітету міської ради
(КТПКВК МБ) (найменування відповідального виконавця)
3. 2717622 0470 Реалізація програм і заходів в галузі туризму та курортів
(КТПКВК МБ) (КТКВК)(1) (найменування бюджетної програми)

4. Результат аналізу ефективності

№ з/п	Назва підпрограми/завдання бюджетної програми	Кількість набраних балів		
		Висока ефективність	Середня ефективність	Низька ефективність
1	2	3	4	5
1	Підпрограма 1: Програма розвитку туристичної галузі м.Івано-Франківська на 2016-2020 роки	X	X	X
1.1	Напрямок 1: Розвиток туристичної галузі міста			158,20
1.2	Напрямок 2: Погашення кредиторської заборгованості за надані послуги, що склалася на 01.01.2019р.	225,00		
	Загальний результат оцінки підпрограми 1:		191,60	
	Загальний результат оцінки програми:		191,60	

1. Зазначаються всі підпрограми та напрями, які включені до звіту про виконання паспорта бюджетної програми.

5. Поглиблений аналіз причин низької ефективності

№ з/п	Назва завдання бюджетної програми	Пояснення щодо причин низької ефективності, визначення факторів через які не досягнуто запланованих результатів
1	2	3
	Підпрограма 1: Напрямок 1: Розвиток туристичної галузі міста	

Начальник управління




Головний бухгалтер


(підпис)

Н.О. Кромкач

(ініціали та прізвище)


(підпис)

О.Ю. Катерлін

(ініціали та прізвище)

Звіт
про виконання паспорта бюджетної програми місцевого бюджету на 2019 рік

1.	2700000 (Код)	Управління економічного та інтеграційного розвитку (найменування головного розпорядника)
2.	2710000 (Код)	Управління економічного та інтеграційного розвитку виконавчого комітету міської ради (найменування відповідального виконавця)
3.	2717640 (Код)	0490 (КФКВК) Заходи з енергозбереження (найменування бюджетної програми)

4. Цілі державної політики, на досягнення яких спрямовано реалізацію бюджетної програми

№ з/п	Ціль державної політики
1	Зменшення споживання паливно-енергетичних ресурсів через стимулювання впровадження енергозберігаючих заходів

5. Мета бюджетної програми
Створення ефективного механізму стимулювання впровадження енергозберігаючих заходів, зменшення споживання паливно-енергетичних ресурсів

6. Завдання бюджетної програми

№ з/п	Завдання
1	Стимулювання впровадження енергозберігаючих заходів, сприяння реконструкції житлового фонду, зниження фінансового навантаження на населення області.

7. Видатки (надані кредити з бюджету) та напрямки використання бюджетних коштів за бюджетною програмою

№ з/п	Напрями використання бюджетних коштів *	Затверджено у паспорті бюджетної програми			Касові видатки (надані кредити з бюджету)			Відхилення		
		загальний фонд	спеціальний фонд	усього	загальний фонд	спеціальний фонд	усього	загальний фонд	спеціальний фонд	усього
1	2	3	4	5	6	7	8	9	10	11
1	Розвиток енергозбереження в місті	169 258,92		169 258,92	8 363,00		8 363,00	-160 895,92		-160 895,92
2	Погашення кредиторської заборгованості за надані послуги, що склалися на 01.01.2019р.	30 741,08		30 741,08	30 741,08		30 741,08			
	Усього	200 000,00		200 000,00	39 104,08		39 104,08	-160 895,92		-160 895,92
Пояснення щодо причин відхилення обсягів касових видатків (наданих кредитів з бюджету) за напрямом використання бюджетних коштів від обсягів, затверджених у паспорті бюджетної програми										
Завдання 1: кредиторська заборгованість у сумі 160300,00грн.										

8. Видатки (надані кредити з бюджету) на реалізацію місцевих/регіональних програм, які виконуються в межах бюджетної програми

№ з/п	Найменування місцевої/регіональної програми	Затверджено у паспорті бюджетної програми			Касові видатки (надані кредити)			Відхилення		
		загальний фонд	спеціальний фонд	усього	загальний фонд	спеціальний фонд	усього	загальний фонд	спеціальний фонд	усього
1	2	3	4	5	6	7	8	9	10	11
	Усього									

9. Результативні показники бюджетної програми та аналіз їх виконання:

№ з/п	Показники	Одиниця виміру	Джерело інформації	Затверджено у паспорті бюджетної програми			Фактичні результативні показники, досягнуті за рахунок касових видатків (наданих кредитів з бюджету)			Відхилення		
				загальний фонд	спеціальний фонд	усього	загальний фонд	спеціальний фонд	усього	загальний фонд	спеціальний фонд	усього
1	2	3	4	5	6	7	8	9	10	11	12	13
1	Розвиток енергозбереження в місті											

1 Розвиток енергозбереження в місті

затрат

Затрати на проведення просвітницьких заходів з питань енергоефективності														
1	Кількість проведення семінарів, тренінгів, конкурсів	шт.	Звітність установи	39 438,92		39 438,92		8 000		8 000		-31 438,92		-31 438,92
2	Кількість завітів з підтримки енергомоніторингу	шт.	Звітність установи	44 820		44 820						-44 820		-44 820
3	Кількість відряджень	гн	Звітність установи	5 000		5 000		363		363		-4 637		-4 637
4	Затрати на формування моніторингового кадастру викидів	гн	Кошторис	30 000		30 000						-30 000		-30 000
5	Кредиторська заборгованість станом на 01.01.2019 р.	гн	Кошторис	30 741,08		30 741,08				30 741,08				
6	Оплата членського внеску в асоціацію міст "Енерджі-сіті"	гн	Звітність установи											
7	Інтернет послуги	гн	Звітність установи											
8	Членський внесок в Асоціацію "Енергоефективні міста України"	гн	Кошторис											
продукту														
1	Кількість проведення семінарів, тренінгів, конкурсів	шт.	Звітність установи	8		8		8		8				
2	Кількість завітів з підтримки енергомоніторингу	шт.	Звітність установи	152		152		152		152				
3	Кількість моніторингових об'єктів	од.	Звітність установи	6		6		6		6				
4	Кількість відряджень	шт.	Звітність установи	6		6		3		3		-3		-3

ефективності

1	середня вартість проведення заходу	гн/од	Звітність установи	4 900		4 900		4 900		4 900				
2	середня вартість послуги енергомоніторингу	гн/шт	Звітність установи	295		295		295		295				
3	середня вартість кадастрового дослідження	гн/од	Кошторис	5 000		5 000		5 000		5 000				
4	середня вартість одного відрядження	гн/од	Звітність установи	830		830		121		121		-709		-709

якості

1	якість виконаних послуг	%	Звітність установи	100		100		100		100				
2	якість проведених досліджень	%	Звітність установи	100		100		100		100				

2 Оплата членських внесків в асоціацію "Енергоефективні міста України"

затрат														
1	Оплата членського внеску	тис. грн	розрахунковий показник	50		50						-50		-50
Аналіз стану виконання результативних показників														

10. Узагальнений висновок про виконання бюджетної програми.

* Зазначаються всі напрями використання бюджетних коштів, затверджені у паспорті бюджетної програми.

Начальник управління

Головний бухгалтер

Економіка
000000082 Виконання бюджетної програми за показниками 000000082 від 29.01.2020 11:36:34



(підпис)
(підпис)

Н.О. Кромач
(ініціали та прізвище)
О.Ю. Катерлін
(ініціали та прізвище)

**Результат аналізу ефективності бюджетної програми
станом на 29.01.2020 року**

1. 7640 Управління економічного та інтеграційного розвитку
(КТПКВК МБ) (найменування головного розпорядника)
2. 2710000 Управління економічного та інтеграційного розвитку виконавчого комітету міської ради
(КТПКВК МБ) (найменування відповідального виконавця)
3. 2717640 0490 Заходи з енергозбереження
(КТПКВК МБ) (КТКВК)(1) (найменування бюджетної програми)

4. Результат аналізу ефективності

№ з/п	Назва підпрограми/завдання бюджетної програми	Кількість набраних балів		
		Висока ефективність	Середня ефективність	Низька ефективність
1	2	3	4	5
1	Підпрограма 1: Програма сталого енергетичного розвитку м.Івано-Франківська на період до 2020	X	X	X
1.1	Напрямок 1: Розвиток енергозбереження в місті		203,65	
1.2	Напрямок 2: Погашення кредиторської заборгованості за надані послуги, що склалася на 01.01.2019р.	225,00		
	Загальний результат оцінки підпрограми 1:		214,33	
	Загальний результат оцінки програми:		214,33	

1. Зазначаються всі підпрограми та напрями, які включені до звіту про виконання паспорту бюджетної програми.

5. Поглиблений аналіз причин низької ефективності

№ з/п	Назва завдання бюджетної програми	Пояснення щодо причин низької ефективності, визначення факторів через які не досягнуто запланованих результатів
1	2	3

Начальник управління

Головний бухгалтер

(підпис)

(підпис)

Н.О. Кромкач

(ініціали та прізвище)

О.Ю. Катерлін

(ініціали та прізвище)

Звіт
про виконання паспорта бюджетної програми місцевого бюджету на 2019 рік

1.	2700000 (Код)	Управління економічного та інтеграційного розвитку (найменування головного розпорядника)	
2.	2710000 (Код)	Управління економічного та інтеграційного розвитку виконавчого комітету міської ради (найменування відповідального виконавця)	
3.	2717693 (Код)	0490 Інші заходи, пов'язані з економічною діяльністю (КФВК) (найменування бюджетної програми)	
4.	Цілі державної політики, на досягнення яких спрямовано реалізацію бюджетної програми		

№ з/п	Ціль державної політики		
	Залучення інвестицій, міжнародної технічної допомоги, успішного впровадження проектів співробітництва, підтримка відносин добросусідства з регіонами країн світу.		

5. Мета бюджетної програми
Співпраця з іншими країнами та країнами членами ЄС в напрямках залучення МТД, інвестицій з метою економічного розвитку міста та залучення трудових ресурсів
6. Завдання бюджетної програми

№ з/п	Завдання
1	Впровадження ефективної політики у сфері інвестиційної діяльності, зовнішніх зв'язків та залучення міжнародної технічної допомоги, запровадження та реалізації в м. Івано-Франківську нових енергоощадних технологій, формування позитивного сприйняття міста, його популяризації у Україні та за кордоном, дотримання норм чинного законодавства в частині легалізації найманої праці.

7. Видатки (надані кредити з бюджету) та напрямки використання бюджетних коштів за бюджетною програмою

№ з/п	Напрямки використання бюджетних коштів *	Затверджено у паспорті бюджетної програми			Касові видатки (надані кредити з бюджету)			Відхилення		
		загальний фонд	спеціальний фонд	усього	загальний фонд	спеціальний фонд	усього	загальний фонд	спеціальний фонд	усього
1	Міжнародне і транскордонне співробітництво	1 632 000,00		1 632 000,00	1 428 143,80		1 428 143,80	-203 856,20		-203 856,20
2	Залучення інвестицій в економіку міста	610 000,00		610 000,00	507 455,00		507 455,00	-102 545,00		-102 545,00
3	Легалізація найманої праці та забезпечення кваліфікованими кадрами підприємств	100 000,00		100 000,00	62 390,00		62 390,00	-37 610,00		-37 610,00
4	Організація промоції міста Івано-Франківська	1 021 600,00		1 021 600,00	879 853,87		879 853,87	-141 746,13		-141 746,13
5	Програма щодо співпраці між ПТНЗ та промисловими підприємствами і МСП міста	50 000,00		50 000,00	40 000,00		40 000,00	-10 000,00		-10 000,00
Усього		3 413 600,00		3 413 600,00	2 917 842,67		2 917 842,67	-495 757,33		-495 757,33

Пояснення щодо причин відхилення обсягів касових видатків (наданих кредитів з бюджету) за напрямком використання бюджетних коштів від обсягів, затверджених у паспорті бюджетної програми

Завдання 1: кредиторська заборгованість у сумі 146877,30

Завдання 2: кредиторська заборгованість у сумі 80000,00

Завдання 3: кредиторська заборгованість у сумі 32000,00

Завдання 4: кредиторська заборгованість у сумі 104630,00

8. Видатки (надані кредити з бюджету) на реалізацію місцевих/регіональних програм, які виконуються в межах бюджетної програми

№ з/п	Найменування місцевих/регіональних програм	Затверджено у паспорті бюджетної програми	Касові видатки (надані кредити)	Відхилення (різниця)

	→	
--	---	--

9. Pe3

№ 3/п
1
1

1	
---	--

затра
1
2
3
4
прода

ПРОДУ

1	
2	
3	

эффект

1	
2	
3	

ЯКОСТІ

ЯКОСТІ

1	
2	
2	

2

33	1	
2		
3		
4		
5		
6		

ΠΡΟΔΥ

1	И
2	Л
3	И
4	Е
5	К

Эффекты

1	0
2	0
3	0
4	0
5	0

Якості

1	P
2	P
3	J

31

затрат												
1	Організація заходів з легалізації найманої праці	грн	Звітність установи	67 000		67 000	67 470	67 470	470			470
2	Розробка та випуск інформаційних матеріалів	грн	Звітність установи	14 860		14 860	14 390	14 390	-470			-470
3	Кредиторська заборгованість станом на 01.01.2019р.	грн	Кашторис	18 140		18 140	18 140	18 140				
продукту												
1	Кількість проведених заходів	шт.	Звітність установи	6		6	6	6				
2	Кількість випущеної інформаційної продукції	шт.	Звітність установи	830		830	830	830				
3	Кількість залучених у навчальних семінарах учасників	осіб	Звітність установи	80		80	80	80				
ефективності												
1	Середня вартість проведеного заходу	грн/од	Звітність установи	11 200		11 200	11 200	11 200				
2	Середня вартість одиної друкованої продукції	грн/шт	Звітність установи	18		18	17.33	17.33	-0.67			-0.67
якості												
1	Розповсюдження інформації про легалізацію найманої праці	%	Звітність установи	100		100	100	100				
4 Організація промоції міста Івано-Франківська												
затрат												
1	Створення промоційних матеріалів про місто	грн	Звітність установи	901 600		901 600	882 233,7	882 233,7	-19 366,3			-19 366,3
2	Організація промоції шляхом культурно-мистецьких заходів, прес-турів у ЗМІ	грн	Звітність установи	120 000		120 000	102 250	102 250	-17 750			-17 750
3	Кредиторська заборгованість на 01.01.2019 р.	грн	Кашторис	97 001,6		97 001,6	97 001,6	97 001,6				
ефективності												
1	Середня вартість проведеного заходу	грн/од	Звітність установи	20 000		20 000	20 000	20 000				
2	Середня вартість промоційних матеріалів	грн/од	Звітність установи	150		150	150	150				
продукту												
1	Кількість промоційних заходів	шт.	Звітність установи	6		6	6	6				
2	Кількість створених промоційних матеріалів	шт.	Звітність установи	6 000		6 000	6 000	6 000				
якості												
1	Рівень наданої промоційної інформації про місто	%	Звітність установи	100		100	100	100				
5 Програма щодо співпраці між ПТНЗ та промисловими підприємствами і МСП міста												
затрат												
1	Виробництво інформаційних відеоматеріалів	грн	Кашторис	10 000		10 000			-10 000			-10 000
2	Проведення конкурсів серед учнів ПТНЗ	грн	Кашторис	40 000		40 000	40 000	40 000				
продукту												
1	Кількість створених інформаційних відеоматеріалів	шт.	Звітність установи	2		2	2	2	-2			-2
2	Кількість проведених конкурсів	шт.	Звітність установи	2		2	2	2				
ефективності												
1	Середня вартість інформаційних відеоматеріалів	грн	Звітність установи	5 000		5 000			-5 000			-5 000
2	Середня вартість проведеного конкурсу для учнів ПТНЗ	грн	Звітність установи	20 000		20 000	20 000	20 000				
якості												
1	Рівень проведення заходів	%	Звітність установи	100		100	100	100				
6 Погашення кредиторської заборгованості за надані послуги, що склалися на 01.01.2019р.												
затрат												
1	Погашення кредит оренди заборгованості за надані послуги	грн	Звітність установи	289 209,6		289 209,6	289 209,6	289 209,6				
Аналіз стану виконання результативних показників												

10. Узагальнений висновок про виконання бюджетної програми.

* Зазначенося всі напрями використання бюджетних коштів, затверджені у паспорті бюджетної програми.

Начальник управління

Головний бухгалтер

(підпис)
(підпис)

Н.О. Кромиач
(ініціали та прізвище)
О.Ю. Катерлін
(ініціали та прізвище)

**Результат аналізу ефективності бюджетної програми
станом на 24.01.2020 року**

1. 7693 Управління економічного та інтеграційного розвитку
(КТПКВК МБ) (найменування головного розпорядника)
2. 2710000 Управління економічного та інтеграційного розвитку виконавчого комітету міської ради
(КТПКВК МБ) (найменування відповідального виконавця)
3. 2717693 0490 Інші заходи, пов'язані з економічною діяльністю
(КТПКВК МБ) (КТКВК)(1) (найменування бюджетної програми)

4. Результат аналізу ефективності

№ з/п	Назва підпрограми/завдання бюджетної програми	Кількість набраних балів		
		Висока ефективність	Середня ефективність	Низька ефективність
1	2	3	4	5
1	Підпрограма 1: Програма розвитку міжнародного і транскордонного співробітництва м.Івано-Франківська на 2018-2022 роки	X	X	X
1.1	Напрямок 1: Міжнародне і транскордонне співробітництво		195,17	
1.2	Напрямок 2: залучення інвестицій в економіку міста	246,93		
1.3	Напрямок 3: Легалізація найманої праці та забезпечення кваліфікованими кадрами підприємств	223,15		
1.4	Напрямок 4: Організація промоції міста Івано-Франківська		200,00	
1.5	Напрямок 5: Програма щодо співпраці між ПТНЗ та промисловими підприємствами і МСП міста			175,00
	Загальний результат оцінки підпрограми 1:		208,05	
	Загальний результат оцінки програми:		208,05	


1. Зазначаються всі підпрограми та напрями, які включені до звіту про виконання паспорту бюджетної програми.

5. Поглиблений аналіз причин низької ефективності

№ з/п	Назва завдання бюджетної програми	Пояснення щодо причин низької ефективності, визначення факторів через які не досягнуто запланованих результатів
1	2	3
	Підпрограма 1: Напрямок 5: Програма щодо співпраці між ПТНЗ та промисловими підприємствами і МСП міста	


Начальник управління

Головний бухгалтер


(підпис)

Н.О. Кромкач

(ініціали та прізвище)


(підпис)

О.Ю. Катерлін

(ініціали та прізвище)