

ПРОЕКТ МІСЬКОГО БЮДЖЕТУ НА 2017 РІК



Івано-Франківськ



Структура бюджету міста

Міський
бюджет

Доходи
2238,4 млн. грн

Видатки
2266,9 млн.грн



ОЧІКУВАНИЙ РЕСУРС МІСТА ІВАНО-ФРАНКІВСЬКА

Очікувані надходження у 2016 році (млн.грн.)		Прогноз надходжень у 2017 році (млн.грн.)	
Загальний фонд (з субвенціями із державного бюджету):	1 715,9	Загальний фонд (з субвенціями із державного бюджету):	2 174,4
		+ 458,5 млн.грн. або + 26,7%	
– податки і збори	849,0	– податки і збори	1028,1
		+ 179,1 млн.грн. або + 21,1 %	
– освітня субвенція	189,1	– освітня субвенція	283,4
		+ 94,3 млн. грн. або + 49,9%	
– медична субвенція	158,7	– медична субвенція	204,3
		+45,6 млн.грн. або + 28,7 %	
– інші субвенції з ДБ	519,1	– інші субвенції з ДБ	658,6
		+139,5 млн.грн. або + 26,9 %	
Спеціальний фонд :		Спеціальний фонд :	
– податки і збори, в т.ч.	78,0	– податки і збори, в т.ч.	64,0
		- 14,0 млн.грн. або -17,9 % (власні надх. - 10,0 млн.грн, б-т розвитку - 3,6 млн.грн.)	
– бюджет розвитку	26,6	– бюджет розвитку	23,0
		- 3,6 млн.грн. або - 13,5 %	
ВСЬОГО	1794,0	(пайова участь - 5,7 млн.грн., відчуження майна +5,2 млн.грн., продаж землі -3,1 млн.грн.)	ВСЬОГО
		+444,4 млн.грн. або +24,8%	
		ВСЬОГО	2238,4



Аналіз доходів загального фонду бюджету м. Івано-Франківська

(без офіційних трансфертів)

Очікувані доходи у 2016 році

Всього доходи –
849,0 млн.грн.

Прогноз на 2017 рік

Всього доходи –
1 028,1 млн.грн.

+179,1 млн.грн.
(+21,1%)

ПДФО – 505,0 млн.грн.

+146,8 млн.грн (+29,1%)

ПДФО – 651,8 млн.грн.

Акцизний податок – 96,0 млн.грн.

+14,0 млн.грн.(+14,6%)

Акцизний податок – 110,0 млн.грн.

Місцеві податки – 204,7 млн. грн.
в т.ч

+22,6 млн.грн. (+11,1%)

Місцеві податки – 227,3 млн. грн.

плата за землю – 78,0 млн.грн.

+ 6,2 млн.грн. (+7,9%)

плата за землю – 84,2 млн.грн.

податок на нерух. майно – 9,9 млн.грн

+1,0 млн.грн. (+ 10,1%)

податок на нерух. майно – 10,9 млн.грн.

єдиний податок – 115,0 млн.грн.

+15,0 млн.грн. (+13,1%)

єдиний податок – 130,0 млн.грн.

Плата за надання інших
адміністративних послуг – 13,0 млн.грн.

+ 7,0 млн.грн. (+53,8%)

Плата за надання інших
адміністративних послуг – 20,0 млн.грн.

Оренда майна – 12,5 млн.грн.

Оренда майна – 12,5 млн.грн.

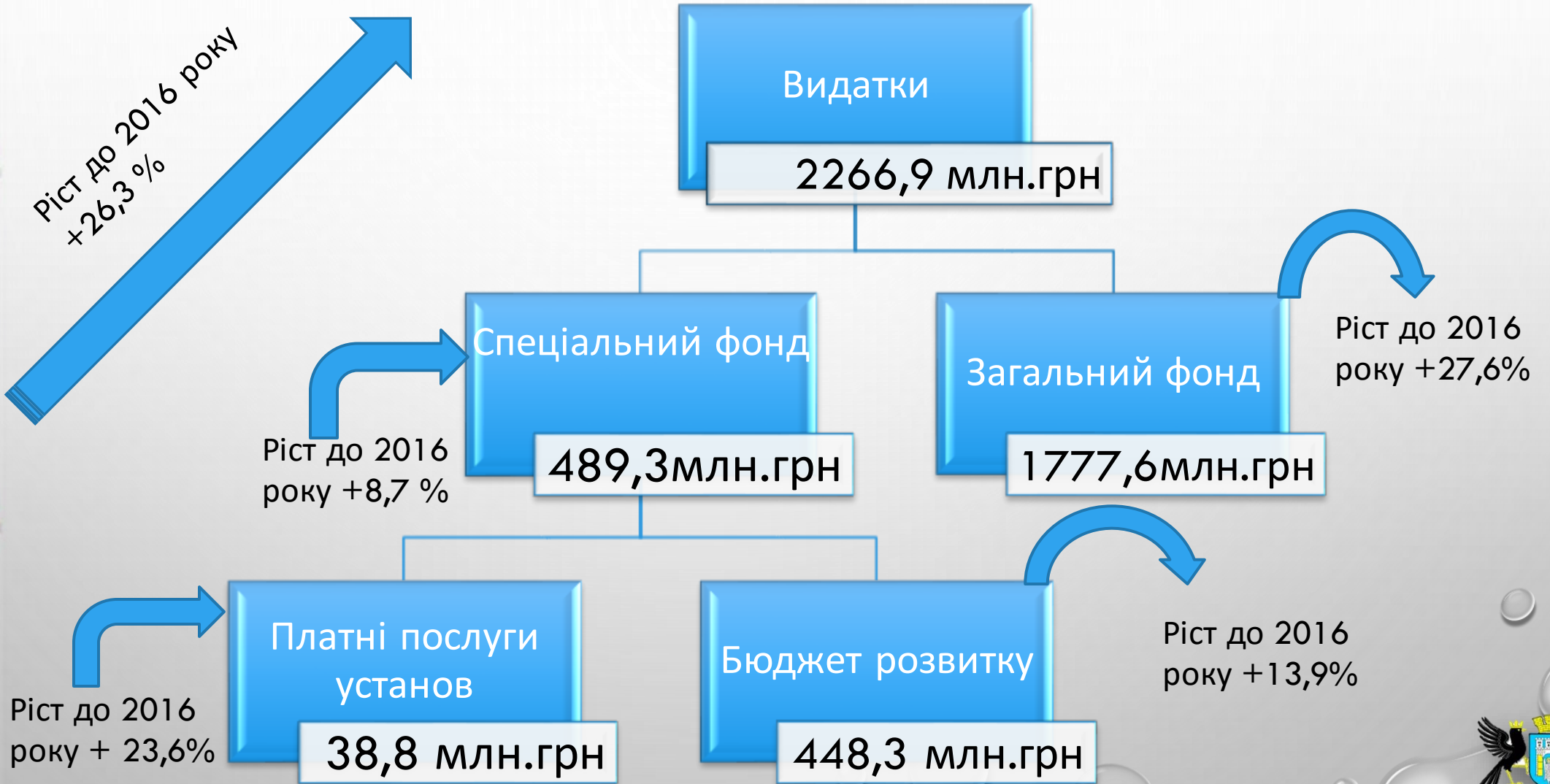
Всі інші надходження – 17,8 млн.грн

-11,3 млн.грн. (-63,5%)

Всі інші надходження – 6,5 млн. грн.

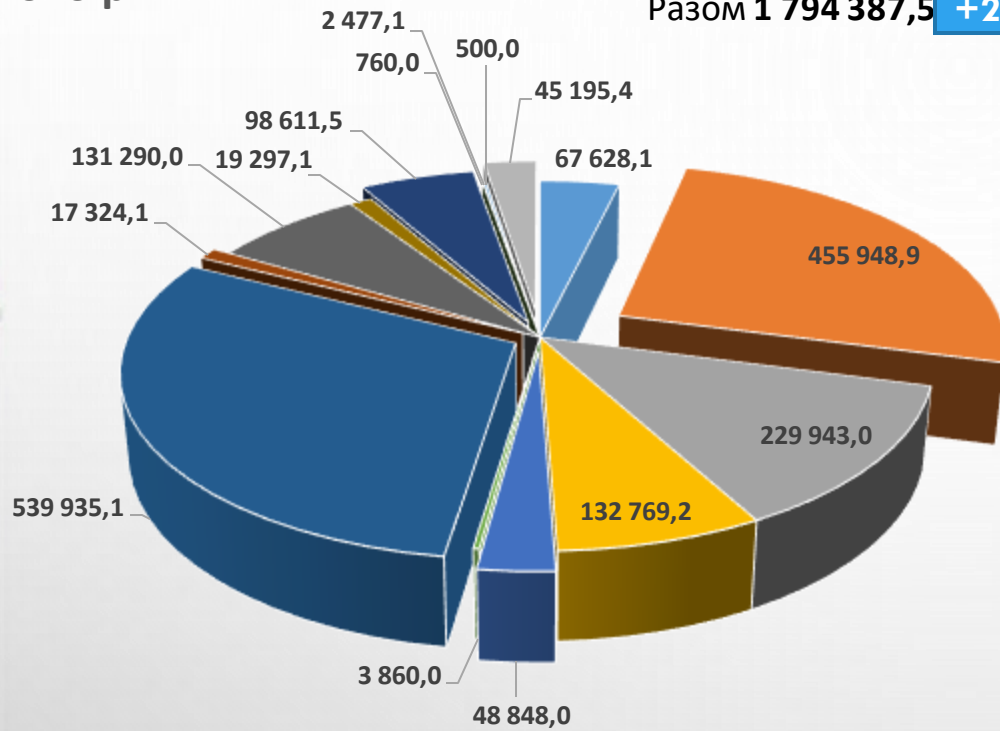


Структура видатків бюджету м.Івано-Франківська



Структура видатків бюджету 2016 та проект 2017 років

2016 рік

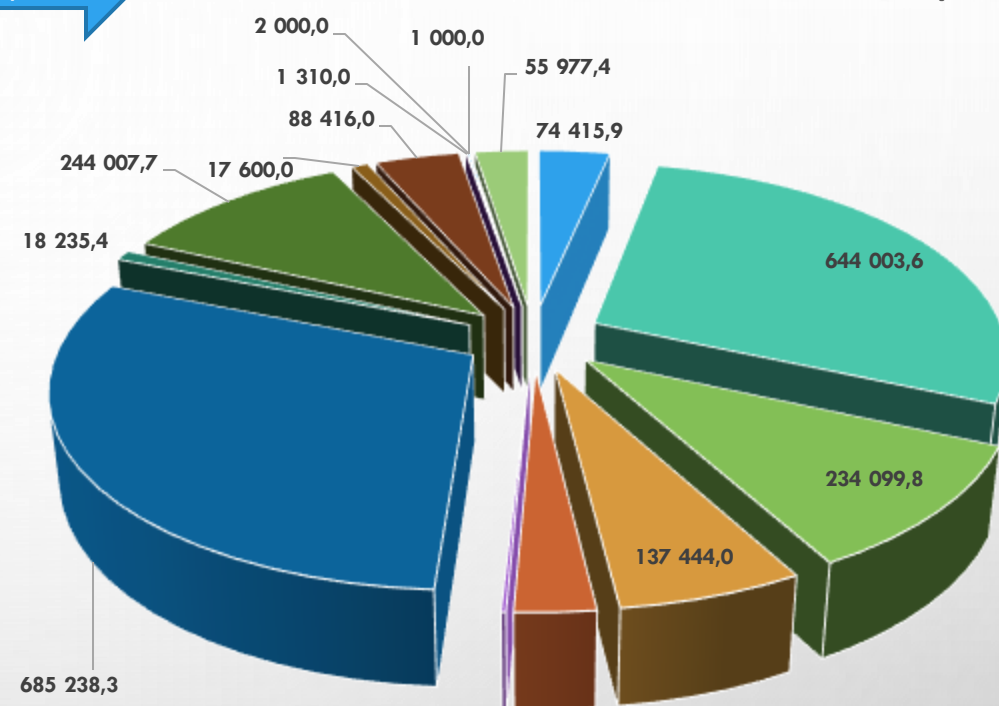


Разом 1 794 387,5

+26,3%

Разом 2 266 918,7

2017 рік



- Органи місцевого самоврядування
- Освіта
- Медицина
- Житлово-комунальне г-во
- Культура
- ЗМІ
- Соціальний захист
- Спорт
- Будівництво
- Компенсація за пільговий проїзд
- Інші послуги пов'язані з економічною діяльністю
- Обслуговування боргу
- Цільові фонди
- Резервний фонд
- інші програми та заходи

- Органи місцевого самоврядування
- Освіта
- Медицина
- Житлово-комунальне г-во
- Культура
- ЗМІ
- Соціальний захист
- Спорт
- Будівництво
- Компенсація за пільговий проїзд
- Інші послуги пов'язані з економічною діяльністю
- Обслуговування боргу
- Цільові фонди
- Резервний фонд
- інші програми та заходи



Структура видатків загального фонду з субвенціями

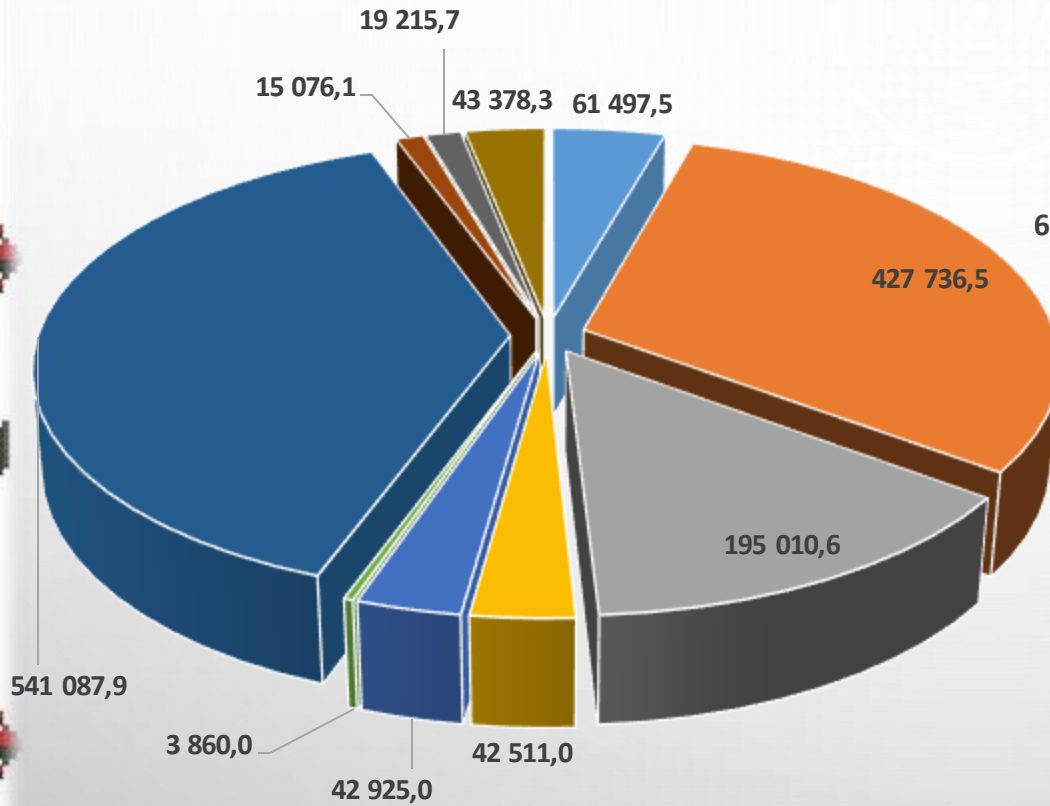
2016 рік

Разом 1 392 298,6

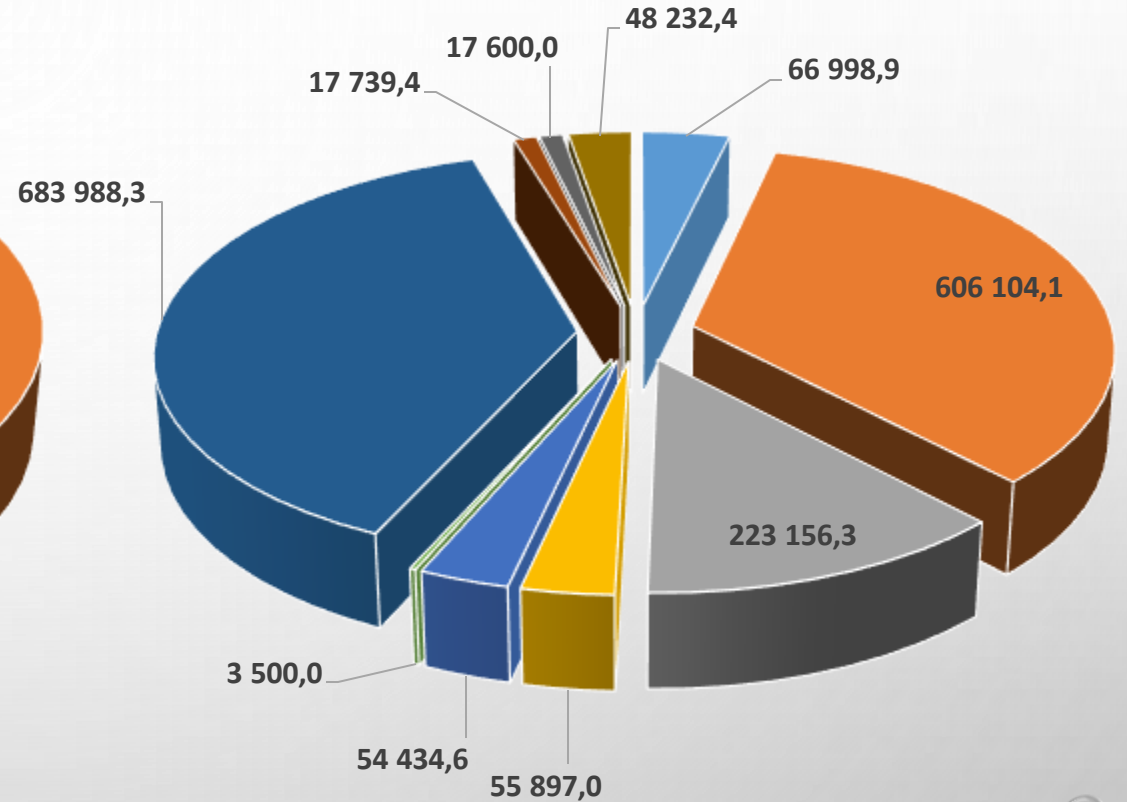
+27,6%

Разом 1 777 651,0

2017 рік



- органи місцевого самоврядування
- Освіта
- Медицина
- Житлово-комунальне г-во
- Культура
- ЗМІ
- Соціальний захист
- Спорт
- Компенсація за пільговий проїзд
- Інші видатки



- органи місцевого самоврядування
- Освіта
- Медицина
- Житлово-комунальне г-во
- Культура
- ЗМІ
- Соціальний захист
- Спорт
- Компенсація за пільговий проїзд
- Інші видатки



**Навантаження на бюджет міста Івано-Франківська в 2016 році,
яке зберігається і в 2017 році без компенсацій з державного бюджету, тис. грн,**

утримання професійно-технічних навчальних закладів (проект 2017)

75 334,8

Компенсаційні виплати на пільговий проїзд автомобільним та електротранспортом окремим категоріям громадян

16 100,0

91 434,8



Додаткове навантаження на бюджет міста Івано-Франківськ на 2017 рік без компенсацій з державного бюджету, тис. грн

оплата комунальних послуг та енергоносіїв загальноосвітніх
навчальних закладів

28 329,0

оплата комунальних послуг та енергоносіїв закладів охорони
здоров'я

17 260,0

утримання обслуговуючого персоналу загальноосвітніх
навчальних закладів

61 104,2

Компенсаційні виплати за пільговий проїзд окремих категорій
громадян на залізничному транспорті, послуги зв'язку та інші

6 799,0

113 492,20





Заробітна плата

ВРАХОВАНЕ ПІДВИЩЕННЯ ЗАРОБІТНОЇ ПЛАТИ З 1 СІЧНЯ 2017 РОКУ МІНІМАЛЬНОЇ ЗАРОБІТНОЇ ПЛАТИ У РОЗМІРІ 3200 ГРН

УСТАНОВЛЕНИЙ ПРОЖИТКОВИЙ МІНІМУМ ДЛЯ ПРАЦЕЗДАТНИХ ОСІБ:

- ✓ 31 СІЧНЯ – 1600 ГРН
- ✓ 31 ТРАВНЯ – 1684 ГРН
- ✓ 31 ГРУДНЯ – 1762 ГРН

При визначенні обсягу ресурсу на 2017 рік враховано покращення умов оплати праці педагогічних працівників – встановлення мінімального тарифного розряду на рівні, не нижче десятого



ДЯКУЮ ЗА УВАГУ !

